



"Minstens zo belangrijk als wat je doet is het enthousiasme waarmee je het doet."  
— J.J. Goldwag —



1. ....
2. ....
3. ....



Het team

## Dialogwerkblad Scrum (v2)

### 1. Voorbereiden

Zorg dat ieder teamlid een stift heeft om op dit werkblad te schrijven.

Stem af hoeveel tijd jullie aan dit werkblad gaan besteden. Noteer de resulterende eindtijd hieronder:

Het doel van dit werkblad is het vinden van verbeteringen in de manier van werken.



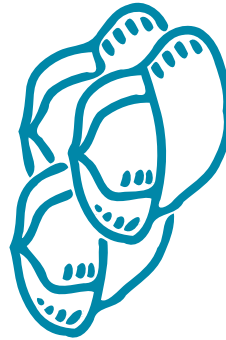
"Samen komen is een begin. Samen blijven is vooruitgang. Samenwerken is succes."  
— Henry Ford —

Richt je op de niet op het z

Goals and Missions

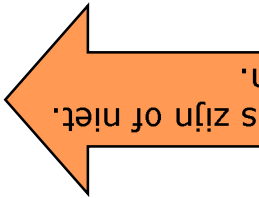


Stakeholders



Daily Cycle





s zijn of niet.

"De ketenen der gewoonte zijn te zwak om te voelen, tot je probeert om ze te doorbreken."  
— Samuel Johnson —

"Elk proces dat mensen volgen bevat verspilling, ook Scrum."  
— Jeff Sutherland —


et Scrum proces  
nu met een pion alle elementen van het Scrum  
s in een logische volgorde langs. Begin bij de start  
en traject en eindig bij het einde van de eerste  
eek bij elke stap de waarde van deze stap.  
eek ook waarom juist dit de volgende logische stap  
t bij elk element in de afbeelding een nummer om  
volgorde van stappen aan te geven.

**8. Wat pas je toe**  
Markeer met groen alle elementen van Scrum die jullie al toepassen.  
Bespreek met elkaar voor welke elementen van Scrum meer aandacht verdienen en waarom.  
Doen jullie dit al maar niet strak genoeg of zouden jullie hiermee moeten starten?  
Hoe weet je dat jullie dit element succesvol toevoegen?  
Noteer het resultaat van de discussie op het Werkblad.

"Scrum kent maar drie rollen. Dit is meestal het eerste waar mensen niet mee om kunnen gaan."  
— Geoff Watts —



Agile practices  
Scrum and



Organization  
Scrum Team

.....

**9. Werken aan Verbetering**  
Kies die elementen van Scrum waar je nu als team mee aan de slag zou willen gaan. Wat is er voor nodig om er mee aan de slag te kunnen? Wat kan je ervan af houden om dit element succesvol in te zetten? Wat zou je hier als team aan kunnen doen?  
Noteer de ideeën op het werkblad

**10. Actieplan**  
Kies uit de voorgaande stap maximaal drie ideeën die jullie gaan doen (of laten) om jullie effectiviteit als team te vergroten.  
1. Bedenk ook hoe je weet dat je deze dingen met elkaar aan het doen bent.  
2.  
3.

"Zodra je een Agile project onder controle hebt, verlies je een groot deel van de voordelen van Agile werken."  
— Jim Highsmith —

"Teamwork verdraagt het ongemak van afstand niet."  
— Onbekend —



aties

dereren  
edaan,  
ekend was,  
eden,

## 2. Afstemmen

Is iedereen het ermee eens om de basisrichtlijn te volgen zolang we aan dit werkblad werken?

de oorzaken van problemen,  
c zoeken van een schuldige.

"Scrum maakt de frustraties en verspillingen zichtbaar, die een organisatie ervan af houden om het maximale uit zichzelf te halen."  
— Ken Rubin —

Team: .....

Datum: .....

## 3. Benoem rollen

Op het werkblad zijn de namen van de drie rollen in een Scrum team leeg gelaten. Vul deze in. Let daarbij op de positie van de rollen in de afbeelding.



Bespreek met elkaar het doel van elk van deze rollen binnen Scrum. Waarom kent Scrum niet méér rollen? Waarom beperkt Scrum zich juist tot deze rollen?



## 4. Benoem gebeurtenissen

Scrum kent vijf getimeboxte gebeurtenissen. Benoem deze gebeurtenissen op de juiste plek in de afbeelding hierboven.

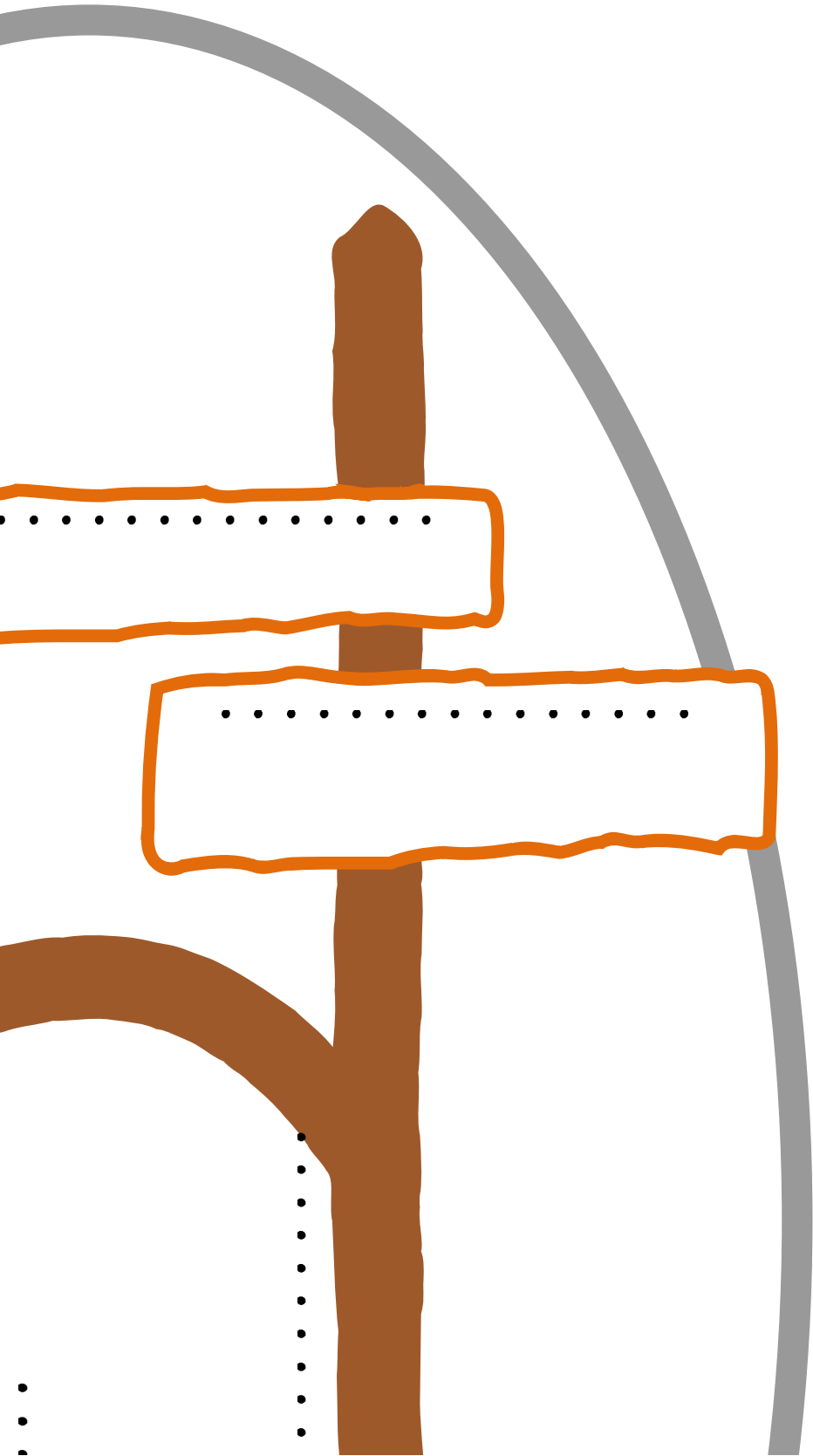
Bespreek met elkaar het doel van elk van deze gebeurtenissen.

Denk eraan om die de vraag voorleest te laten lezen.

"Het is toch bijna magisch als je je productiviteit kunt verdubbelen alleen door je mensen in één team te zetten, ook je specialisten."  
— Mark Levison —

"Het goedkoopste stukje software is dat stukje waarvan je het voor elkaar krijgt om het niet te bouwen."  
— Nicolas Gouy —





### 5. Positioneer werkproducten

Scrum kent drie werkproducten. Deze ontvang je op losse kaartjes (in groen) bij dit werkblad. Benoem de werkproducten waarvan de naam ontbreekt.

Bespreek met elkaar het doel van elk van deze werkproducten. Waarom beperkt Scrum zich juist tot deze drie werkproducten? Positioneer de werkproducten vervolgens op een logische plaats in de afbeelding hierboven.


om degene  
st ook de discussie  
leiden.



Hoewel tijd  
heb je nog over?  
Is dit genoeg?



..Net doen alsof je een potje schaak speelt terwijl dat eigenlijk niet zo is, daar schiet niemand iets mee op en het frustreert de spelers”  
— Mike Cottmeyer —



“Het grootste gevaar voor een team is niet dat succes uitblijft, maar dat ze succesvol worden en dan stoppen met zichzelf verbeteren.”  
— Mark Sanborn —

### 6. Positioneer overige concepten

De Scrum Guide benoemt verder een aantal concepten die niet als werkproduct worden benoemd maar die wel een belangrijke plek in het Scrum framework innemen. Deze ontvang je op losse kaartjes bij dit werkblad (in blauw).

Bespreek met elkaar het doel van elk van deze concepten. Positioneer ze vervolgens op een logische plek in de afbeelding hierboven.

Bespreek  
Bespreek  
Bespreek



7. Het  
Loop nu  
proces!  
van een  
sprint.

Bespreek  
Bespreek  
Bespreek

is. Zet  
jullie vo

“Om het volgende niveau te halen en veel beter te worden in wat je doet, zul je de manier waarop je het nu doet los moeten laten.”  
— Roy Oshero —

Je kunt het met de quotes in de kantlijn van dit werkblad eens  
Ze zijn slechts bedoeld om discussie te stimuleren.